



Schweizerische Eidgenossenschaft
Confédération suisse
Confederazione Svizzera
Confederaziun svizra

Bundesamt für Sozialversicherungen BSV

Gesamtrechnung der Sozialversicherungen (GRSV)

Die Gesamtrechnung GRSV gibt einen finanziellen Überblick über die Sozialversicherungen der Schweiz insgesamt. In den Einnahmen der Gesamtrechnung sind die laufenden Kapitalerträge enthalten, jedoch nicht die Kapitalwertänderungen – dies im Gegensatz zur offiziellen Rechnungsperspektive (AHV/IV/KV/UV/EO). In den Ausgaben sind neben den Sozialleistungen auch Durchführungs- und Verwaltungskosten enthalten. Die Verwaltungskosten werden von den Betriebsrechnungen jedoch nur teilweise erfasst, da sie zu einem grossen Teil ausserhalb der Sozialversicherungen anfallen.

Einnahmen und Ausgaben GRSV 2020, Anteile der Sozialversicherungen

Hauptresultate der Gesamtrechnung der Sozialversicherungen 2020

Gesamtrechnungen

Das BSV berechnet jährlich die Gesamtrechnung der Sozialversicherungen GRSV. Diese stützt sich auf die Finanzdaten aller Sozialversicherungen und dient dem Bund als Grundlage seiner Sozialversicherungspolitik. Das Bundesamt für Statistik (BFS) erstellt die Gesamtrechnung der sozialen Sicherheit GRSS, basierend auf den im Rahmen von EUROSTAT definierten Massnahmen des Sozialschutzes. Sie ermöglicht unter anderem einen internationalen Vergleich. In beiden Ansätzen werden sowohl die Leistungen als auch die Gesamteinnahmen ins Verhältnis zum BIP gesetzt. Im Rahmen der GRSV werden so die Sozialleistungs- und die Soziallastquoten berechnet.

[Sozialleistungsquote: Entwicklung 1990-2020](#)


Soziallastquote: Entwicklung 1990-2020


Sozialschutzleistungen in % des BIP 2019, internationaler Vergleich


Sozialschutzleistungen sind Geld- oder Sachleistungen an private Haushalte zur Deckung der finanziellen Belastung, die ihnen durch bestimmte, im Europäischen System integrierter Sozialschutzstatistiken (ESSOSS) festgelegte Risiken und Bedürfnisse entsteht. Dabei handelt es sich um Invalidität/Gebrechen, Krankheit/Gesundheitsversorgung, Alter, Hinterbliebene, Eltern/Kinder, Arbeitslosigkeit, Wohnen und soziale Ausgrenzung, soweit nicht anderweitig abgedeckt.


Regelmässige Publikationen und Analysen

[Corona-Krise lässt Sozialleistungsquote ansteigen](#) 


 [Entwicklung der Beitragssätze seit 1948](#) (PDF, 156 kB, 28.10.2022) (/dam/bsv/de/dokumente/themenuebergreifend/statistiken/Entwicklung_Beitrags%C3%A4tze_2023.pdf.download.pdf/Entwicklung_Beitrags%C3%A4tze_2023.pdf)


 [Gesamtrechnung der Sozialen Sicherheit – Gesamtrechnung der Sozialversicherungen](#) (PDF, 442 kB, 08.07.2021) (/dam/bsv/de/dokumente/themenuebergreifend/statistiken/20161208%20PDF2%20Comparaison%20sch%C3%A9matique%20CGPS%20et%20CGAS_de.pdf.download.pdf/Gesamtrechnung%20der%20Sozialen%20Sicherheit%20%E2%80%93%20Gesamtrechnung%20der%20Sozialversicherungen.pdf)

 [Gesamtrechnung der Sozialversicherungen 2019](#) (PDF, 242 kB, 12.10.2021) (/dam/bsv/de/dokumente/themenuebergreifend/statistiken/chss-gesamtrechnung-2019.pdf.download.pdf/Gesamtrechnung%20der%20Sozialversicherungen%202019.pdf)

 [Gesamtrechnung der Sozialversicherungen GRSV 1987– 2017](#) (PDF, 151 kB, 08.01.2020) (/dam/bsv/de/dokumente/themenuebergreifend/statistiken/svs_gesamtrechnung_1987-2017.pdf.download.pdf/Gesamtrechnung%20der%20Sozialversicherungen%20GRSV%201987%E2%80%93%202017.pdf)

[Archiv](#)


 [Gesamtrechnung der Sozialversicherungen 2018](#) (PDF, 146 kB, 14.09.2020) (/dam/bsv/de/dokumente/themenuebergreifend/statistiken/CHSS_2020_3_GRSV_d.pdf.download.pdf/Gesamtrechnung%20der%20Sozialversicherungen%202018.pdf)

 [Wie viel Kapital steckt in der Säule 3a?](#) (PDF, 127 kB, 08.01.2020) (/dam/bsv/de/dokumente/themenuebergreifend/statistiken/svs_3a.pdf.download.pdf/Wie%20viel%20Kapital%20steckt%20in%20der%20Saeule%203a.pdf)

Links

[Schweizerische Sozialversicherungsstatistik \(SVS\)](#) (/bsv/de/home/sozialversicherungen/ueberblick/grsv/statistik.html)

[Überblicks-Tabellen SVS](#) 

[Bundesamt für Statistik \(BFS\): Soziale Sicherheit](#) 

«Corona-Krise lässt Sozialleistungsquote ansteigen»



© Alamy

Im Corona-Jahr 2020 ist die Sozialleistungsquote in der Schweiz auf einen Höchstwert gestiegen: Sie beträgt nun 23,2 Prozent. Das Kapital aller Sozialversicherungen umfasst fast 1,2 Billionen Franken.

[Beitrag in der «Sozialen Sicherheit» lesen.](#) 



<https://www.bsv.admin.ch/content/bsv/de/home/sozialversicherungen/ueberblick/grsv.html>